Návod k registraci domény na www.spravadomen.cz

Vážený zákazníku,
připravili jsme pro vás přehledný návod, podle kterého si můžete snadno zaregistrovat vlastní doménu na www.spravadomen.cz.

1) Zobrazte si ve vašem prohlížeči stránku www.spravadomen.cz.
Zadejte do bílého pole požadovaný název domény (jako příklad budeme registrovat doménu „mojevlastnidomena.cz“) a klikněte na tlačítko OVĚŘIT DOMÉNU.

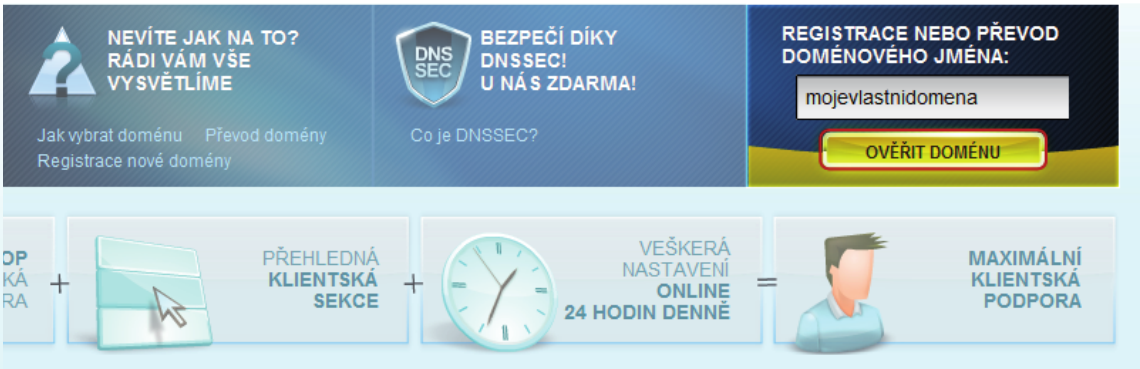

2) Je-li vámi zvolená doména k dispozici, naleznete vedle ní nápis „volná“. Pro pokračování stiskněte tlačítko „Vybrané domény vložit do Košíku“. V případě, že se pod vybraným názvem domény objeví nápis „obsazená“, je třeba zvolit jiné jméno domény (stejně jako v kroku 1).

Pokud je obsazená doména již vaše, lze uskutečnit její převod, nebo lze k doméně v dalším kroku objednat služby.

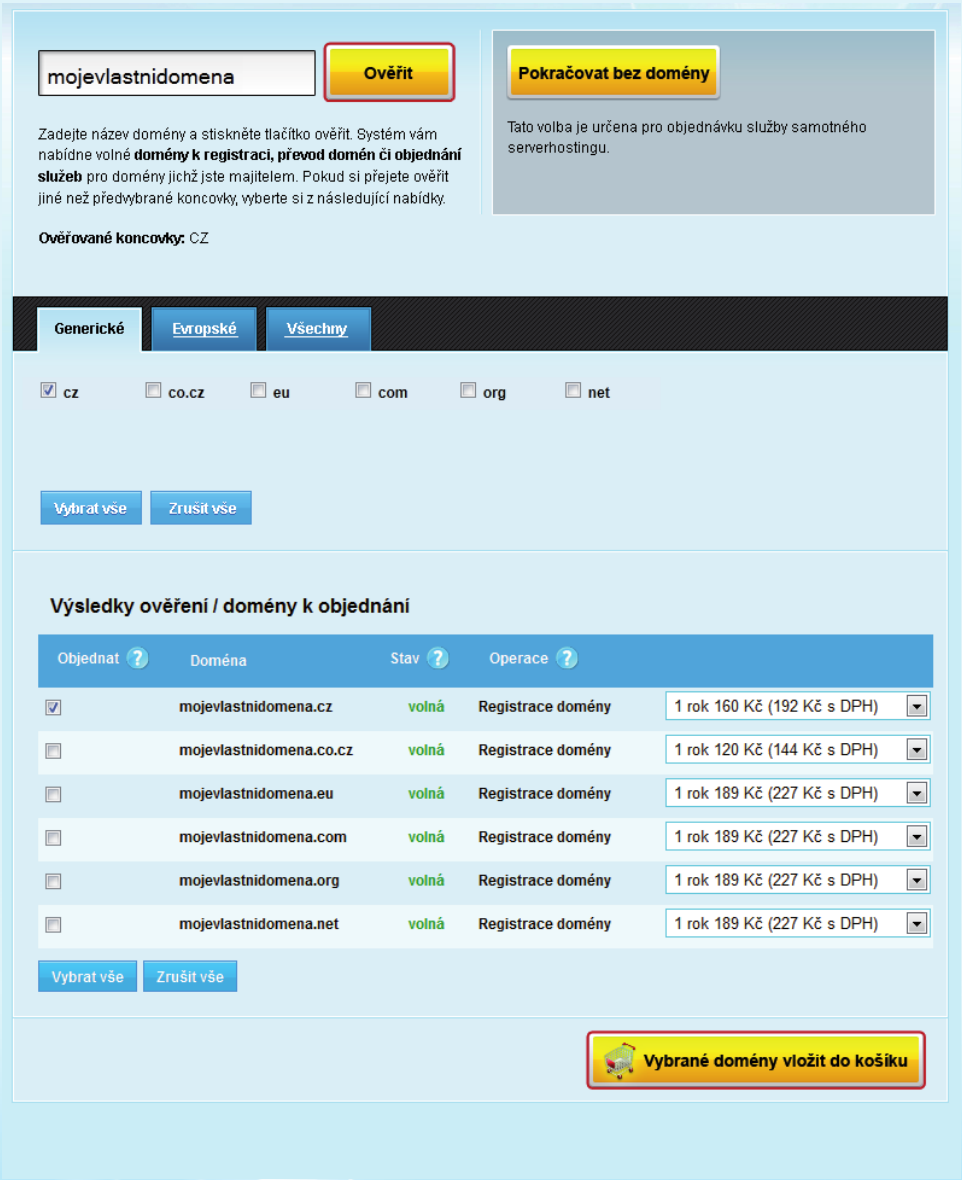

Web4U s.r.o., Pravdova 837, 377 01 Jindřichův Hradec II
+420 270 001 456, info@web4u.cz, www.web4u.cz

3) V dalším kroku lze vybrat webhostingové nebo serverhostingové služby, kde si dále volíte technologii a tarif. Zvolením služby „POUZE DOMÉNY“ zaregistrujete pouze doménu bez doplňkových služeb jako jsou webové stránky či e-mail.

4) V posledním kroku již zbývá pouze vyplnit požadované údaje ve formuláři „Nový zákazník“. Povinné údaje jsou označeny červeně.
Pak již jen stačí stisknout tlačítko „Pokračovat“.
Tímto je objednávka odeslána a budete přesměrován/a do vašeho účtu v klientské sekci. Na e-mail, který jste uvedl/a, bude zaslána zálohová faktura a závěrečná zpráva s přístupovými údaji. Ihned po uhrazení zaslané zálohové faktury bude vaše doména zaregistrována.

Platbu je možné provést klasicky bankovním převodem nebo online (platební kartou či přes e-Konto) přímo z vašeho účtu v klientské sekci.

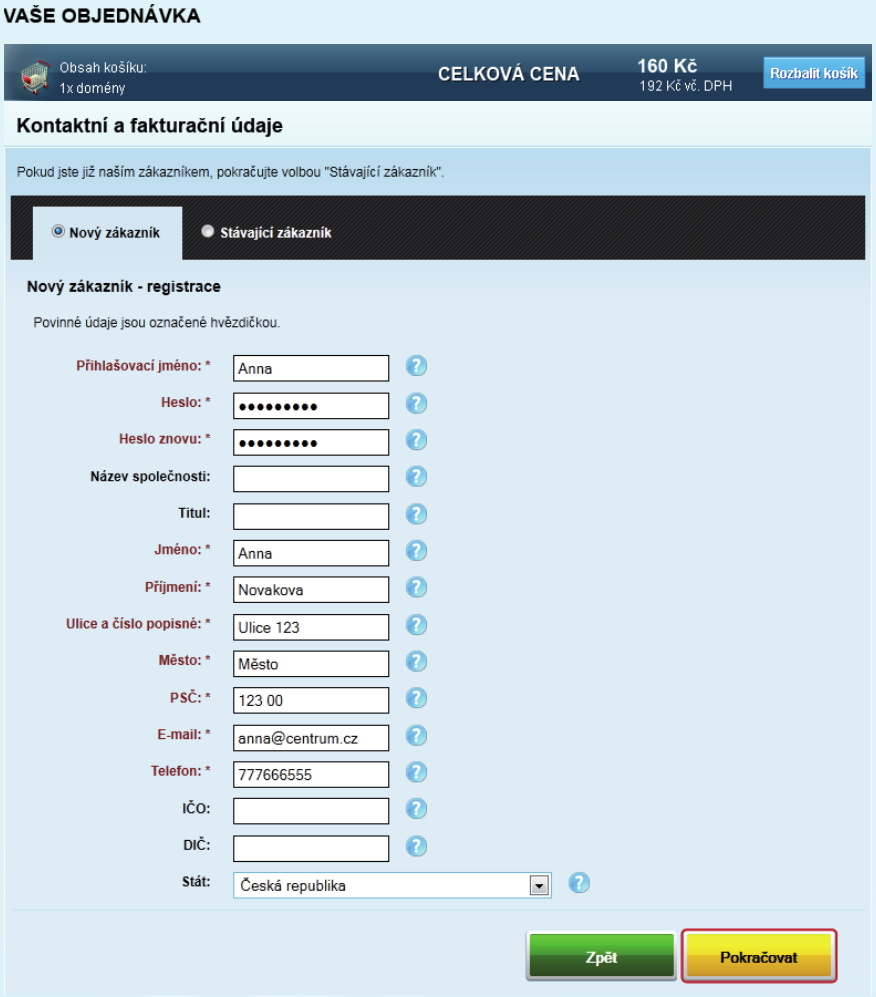

V případě dalších dotazů nás neváhejte kdykoli kontaktovat. Využijte naši NONSTOP telefonickou podporu +420 270 001 456, případně e-mail: info@web4u.cz